



Panoramica dell'acquisizione

Tutti gli utenti
100,00% Utenti

1 giu 2022 - 30 giu 2022

Dimensione principale:

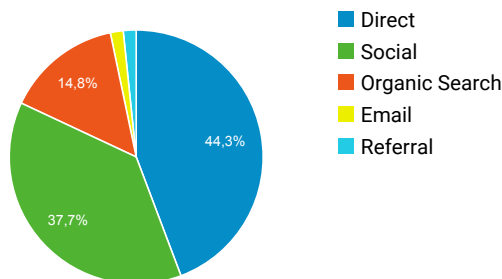
Conversione:

Canali principali

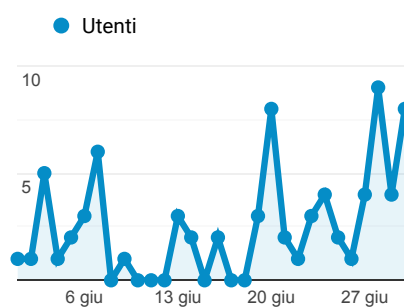
Tutti gli obiettivi

[Modifica raggruppamento di canali](#)

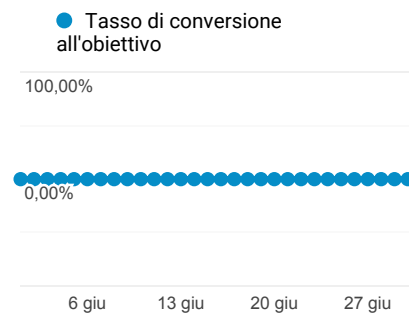
Canali principali



Utenti



Conversioni



Acquisizione

Comportamento

	Utenti ↓	Nuovi utenti ↓	Sessioni ↓	Frequenza di rimbalzo ↓	Pagine/se... ↓	Durata sessione media ↓
	60	57	91	60,44%	3,07	00:05:01
1 Direct	27	<div style="width: 45%;"></div>		62,50%	<div style="width: 80%;"></div>	
2 Social	23	<div style="width: 38%;"></div>		62,50%	<div style="width: 80%;"></div>	
3 Organic Search	9	<div style="width: 15%;"></div>		63,64%	<div style="width: 80%;"></div>	
4 Email	1	<div style="width: 2%;"></div>		66,67%	<div style="width: 80%;"></div>	
5 Referral	1	<div style="width: 2%;"></div>		20,00%	<div style="width: 30%;"></div>	

Conversioni



Imposta un obiettivo.

Per visualizzare le metriche dei risultati, definisci uno o più obiettivi.

[COME INIZIARE](#)

Per visualizzare tutti e 5 i Canali, fai clic [qui](#).