
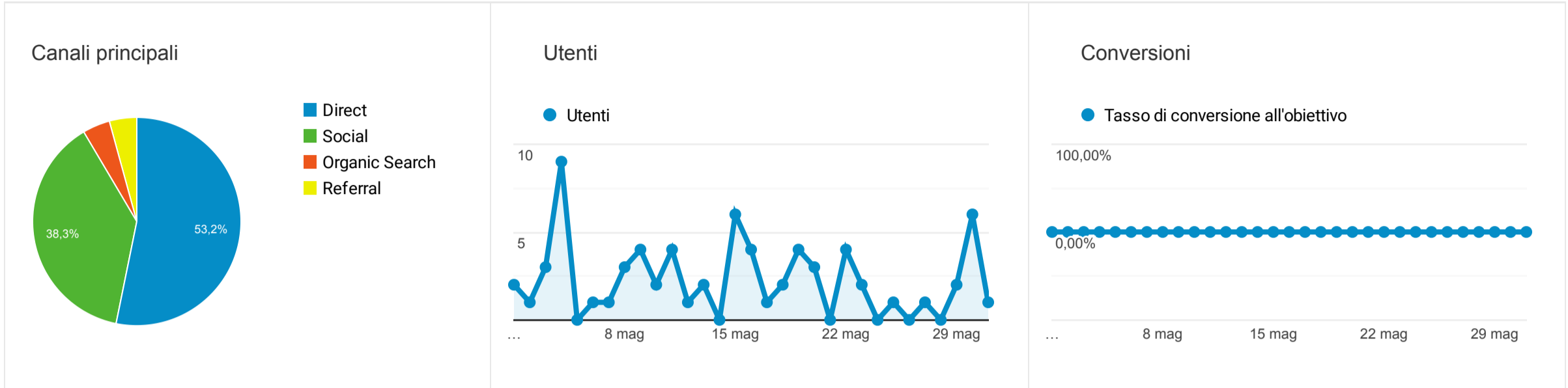


Panoramica dell'acquisizione

1 mag 2023 - 31 mag 2023


 **Tutti gli utenti**  
100,00% Utenti

Dimensione principale: **Canali principali** Conversione: **Tutti gli obiettivi** [Modifica raggruppamento di canali](#)



	Acquisizione			Comportamento		
	Utenti ↓	Nuovi utenti ↓	Sessioni ↓	Frequenza di rimbalzo ↓	Pagine/sessi... ↓	Durata sessione media ↓
	45	42	89	70,79%	1,72	00:01:16
1 <span style="color: blue;">■</span> Direct	25	<div style="width: 57%;"></div>		73,91%	<div style="width: 73%;"></div>	
2 <span style="color: green;">■</span> Social	18	<div style="width: 43%;"></div>		84,21%	<div style="width: 84%;"></div>	
3 <span style="color: orange;">■</span> Organic Search	2	<div style="width: 5%;"></div>		33,33%	<div style="width: 33%;"></div>	
4 <span style="color: yellow;">■</span> Referral	2	<div style="width: 5%;"></div>		57,14%	<div style="width: 57%;"></div>	

### Conversioni



**Imposta un obiettivo.**  
Per visualizzare le metriche dei risultati, definisci uno o più obiettivi.

[COME INIZIARE](#)

Per visualizzare tutti e 4 i Canali, fai clic [qui](#).

