

Panoramica dell'acquisizione

1 mag 2023 - 31 mag 2023

Tutti gli utenti
100,00% Utenti

Dimensione principale:

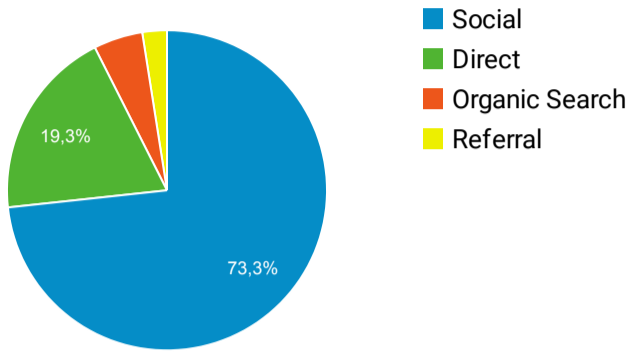
Conversione:

Canali principali

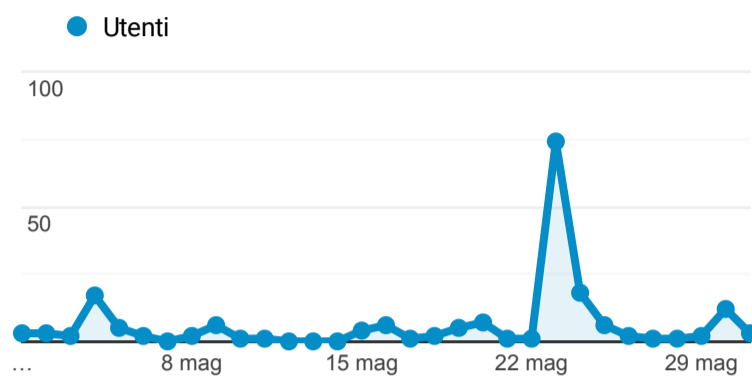
Tutti gli obiettivi

[Modifica raggruppamento di canali](#)

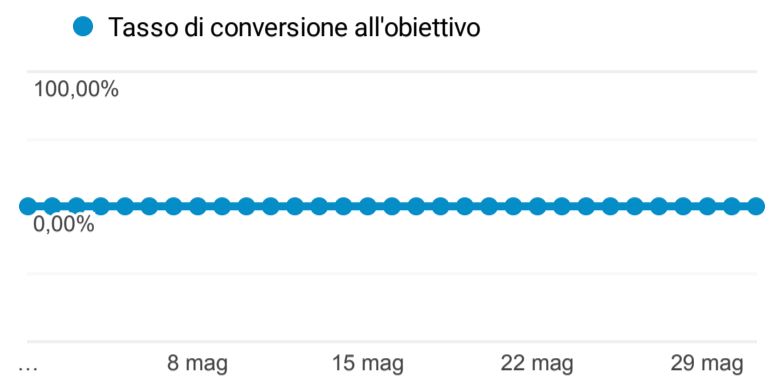
Canali principali



Utenti



Conversioni



	Acquisizione			Comportamento		
	Utenti ↓	Nuovi utenti ↓	Sessioni ↓	Frequenza di rimbalzo ↓	Pagine/sessi... ↓	Durata sessione media ↓
	161	158	212	86,32%	1,26	00:00:32
1 ■ Social	118	<div style="width: 75%;"></div>		95,24%	<div style="width: 95%;"></div>	
2 ■ Direct	31	<div style="width: 20%;"></div>		71,23%	<div style="width: 70%;"></div>	
3 ■ Organic Search	8	<div style="width: 5%;"></div>		77,78%	<div style="width: 75%;"></div>	
4 ■ Referral	4	<div style="width: 2%;"></div>		100,00%	<div style="width: 100%;"></div>	

Conversioni



Imposta un obiettivo.

Per visualizzare le metriche dei risultati, definisci uno o più obiettivi.

[COME INIZIARE](#)

Per visualizzare tutti e 4 i Canali, fai clic [qui](#).

